

Bilaga 2 – Instruktioner för att delta i möte via Zoom

Zoom är en gratisapp som fungerar på alla vanliga datorer, mobiler och läsplattor. Den laddas ner till enheten när man klickar på länken till mötet ifall den inte redan har installerats. Inloggningen kan se lite olika ut men fungerar i princip lika. Tänk på att den enhet du använder måste ha mikrofon och högtalare/hörlur och helst även kamera.

Om du vet att Zoomappen redan finns installerad på din enhet behöver du inte göra annat än att klicka på möteslänken strax innan mötet börjar.

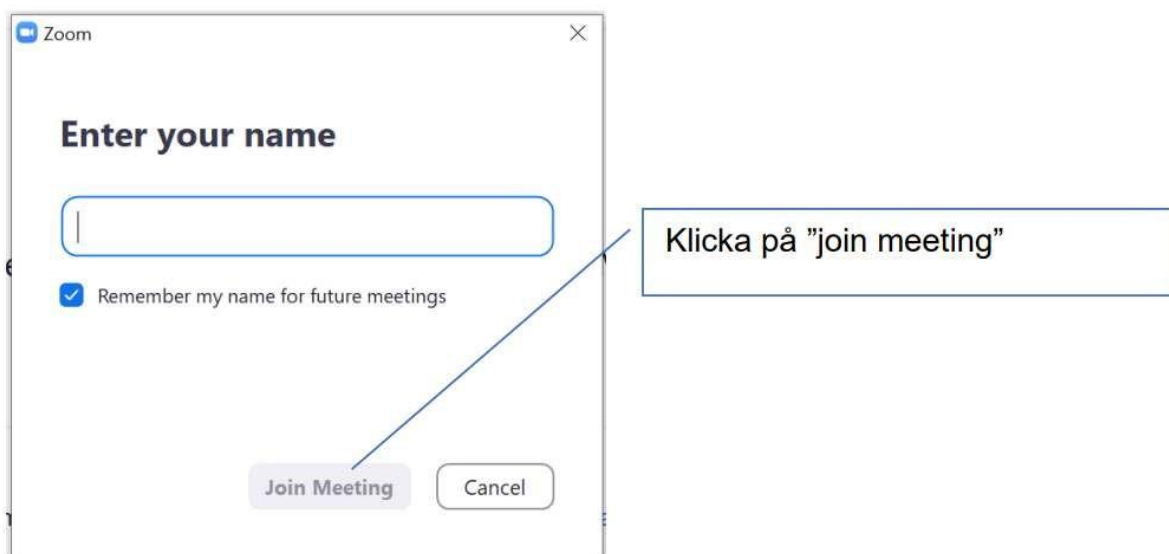
Om Zoomappen inte finns installerad (eller om du är osäker på om den finns installerad) är det bra att göra följande förberedelse så snart som möjligt.

1. Klicka på länken till mötet.
2. På skärmen ska det komma upp en valmöjlighet att klicka på "download and run Zoom" om Zoom inte redan finns på enheten. Välj "download and run Zoom".

När man gjort detta är Zoom installerat och enheten är redo för mötet.

Efter att ha klickat på länken till mötet:

1. Skriv in ditt namn och klicka på "Join Meeting"



2. Du får nu en fråga om du vill ansluta med video. Klicka på "Join with Video"



3. Du kommer nu till ett vänteläge tills mötesarrangören släpper in dig.

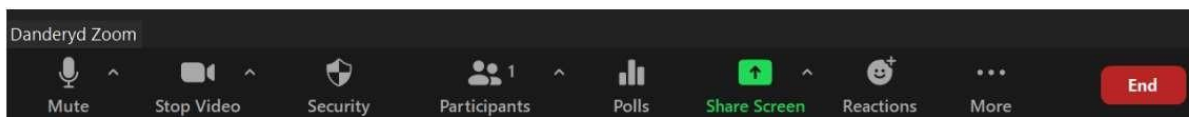
Please wait, the meeting host will let you in soon.

4. Sedan får du en fråga om du vill ansluta med datorljud. Välj "Join with Computer Audio". Du har även möjlighet att testa högtalaren och mikrofonen innan du ansluter.

Join with Computer Audio

Test Speaker and Microphone

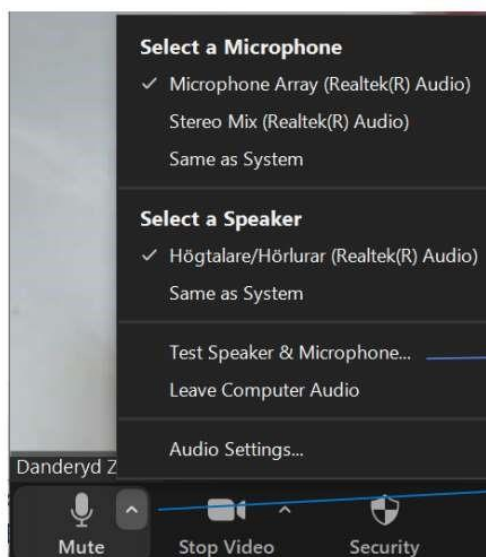
5. När du har kommit in i Zoom-mötet visas den här panelen. Ovanför panelen kommer du också att se en skärm med en ruta för varje deltagare i mötet.



Sätt på / stäng av kameran
(ha den gärna på om möjligt)

Sätt på / stäng av mikrofon
(ha mikrofonen av när du inte talar)

6. För att testa högtalaren och mikrofonen så kan du trycka på den lilla pilen (^) bredvid mikrofonen. Då kommer den här menyn upp och du kan köra ett test:



2 Testa högtalaren och mikrofonen

1 Tryck på den lilla pilen bredvid mikrofonen